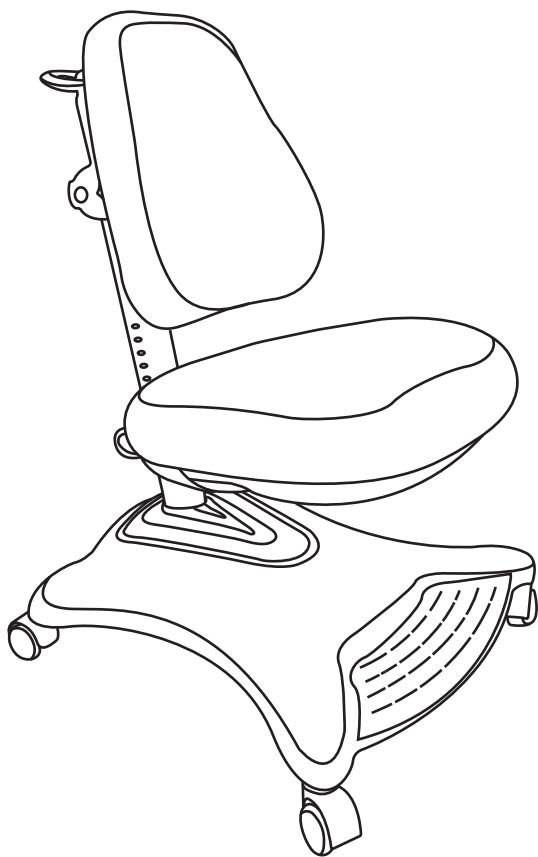



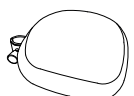

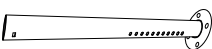
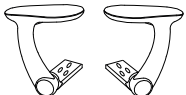





Anatomica



Anatomica Robin

Руководство пользователя

Комплектующие для сборки

1	2	3	4		
					
5	6	7	8	9	10
					

1 Основание каркаса (крестовина)

2 Сиденье

3 Спинка

4 Штанга
(для сиденья и спинки)

5 Подлокотники

6 Колёса для крестовины

7 Ручка для штанги

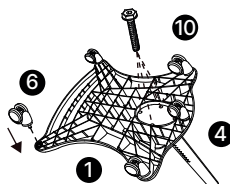
8 Крепление для спинки

9 Винты

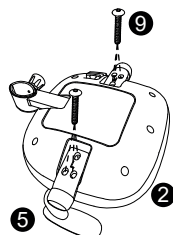
10 Винты

Сборка кресла

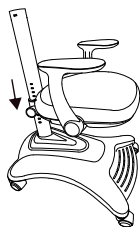
1. Вставьте колёса (6) один за другим в крестовину (1). Затем вставьте штангу (4) в сборе с задней стороны основания. Закрепите её винтами (10), затем затяните шестигранным ключом.



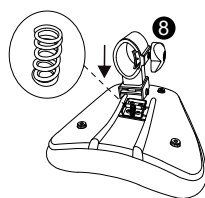
2. Установите левый и правый подлокотники на сиденье, затем затяните винты шестигранным ключом. Левый и правый подлокотники не взаимозаменяемы.



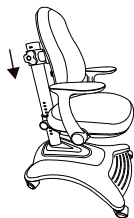
3. Вставьте сиденье в штангу для сиденья и спинки, затем установите крепление для первоначальной фиксации. Не затягивайте крепление полностью до тех пор, пока не установите сиденье в нужное положение.



4. Установите спинку на штангу, затем вставьте пружину и прижмите крепление к спинке. Обратите внимание на правильную установку крепления.



5. Вставьте спинку в штангу для начальной фиксации. Не затягивайте ее полностью, пока не установите в нужное положение.



6. Вставьте ручку в штангу кресла. Установка завершена.



Как регулировать высоту кресла

Регулировка высоты сиденья

Для регулировки высоты сиденья открутите винт в форме барашка, расположенный на штанге рядом с сиденьем, затем опустите или поднимите сиденье на нужную высоту, затем снова затяните винт.

Регулировка высоты спинки

Для регулировки высоты спинки открутите винт в форме барашка, расположенный на штанге рядом со спинкой, затем опустите или поднимите спинку на нужную высоту, затем снова затяните винт.

Возможные вопросы и проблемы

Если у Вас возникли вопросы после покупки или Вы столкнулись с трудностями в процессе сборки или эксплуатации, просим незамедлительно связаться с нами. Мы обязательно решим возникшие сложности.

Представитель бренда Anatomica в России:

Телефон: +7 (495) 256-36-64

Почта: help@анатомика.рф

Сайт: Анатомика.рф

Если вы остались довольны качеством товара, пожалуйста оставьте о нём отзыв на том сайте, где вы совершали покупку.